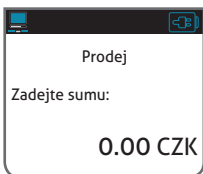
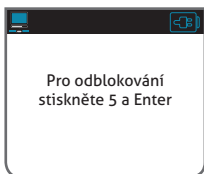
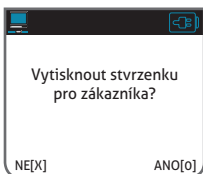
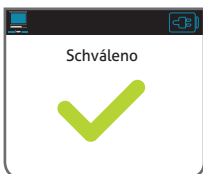
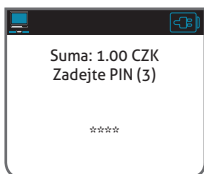


1. Odemkněte platební terminál pomocí tlačítka 5 a
2. Zadejte sumu transakce a stiskněte
3. Načtěte platební kartu (bezkontaktní, čipem, mag. proužkem)



4. Požádejte klienta o zadání PIN*
5. Terminál zpracuje transakci a vytiskne stvrzenku pro obchodníka
6. Stisknutím tlačítka terminál vytiskne stvrzenku pro zákazníka



*při kartě na podpis žádá terminál o kontrolu podpisu na stvrzenku - zkontrolujte, zda souhlasí podpis na stvrzence s podpisem na zadní straně karty - pokud ano, stiskněte ; pokud ne, stiskněte a transakce bude zamítnuta. Pokud je platba zamítnuta, zákazník musí platbu opakovat.

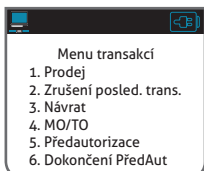
Popis tlačítek:

- "CANCEL" - Tlačítko slouží na zapnutí/vypnutí terminálu a zrušení operace.
- "CLEAR" - Tlačítko slouží na vymazání posledního zadaného znaku.
- "ENTER" - Tlačítko slouží na potvrzení výběru.

ZRUŠENÍ POSLEDNÍ TRANSAKCE

V případě chybně zadané sumy máte možnost zrušit poslední transakci.

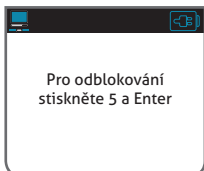
ZRUŠENÍ TRANSAKCE JE MOŽNÉ ZOPAKOVAT JEN ZA PŘÍTOMNOSTI DRŽITELE KARTY.



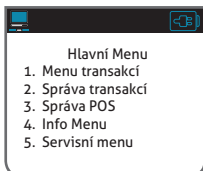
1. Po odemknutí terminálu stiskněte tlačítko **FUNC** a zvolte možnost "Menu transakcí", následně vyberte možnost "Zrušení poslední transakce".
2. Zkontrolujte údaje o transakci, které se zobrazí na obrazovce terminálu.
3. Pokud údaje souhlasí, stiskněte tlačítko . První kopie vytisknuté stvrzenky je pro obchodníka, druhá je pro zákazníka.
4. Pokud údaje nesouhlasí, transakce nemůže být zrušena.

Funkce Návrat umožňuje připsání sumy zpět na účet držitele karty.

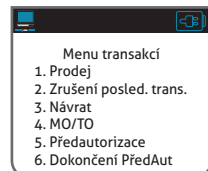
- 1.** Odemkněte platební terminál pomocí tlačítka 5 a



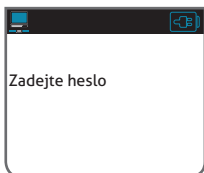
- 2.** Stiskněte tlačítko **FUNC** a zvolte možnost Menu transakcí



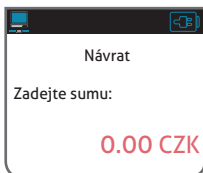
- 3.** Zvolte možnost Návrat



- 4.** Zadejte uživatelské heslo. Základní heslo je 0000*



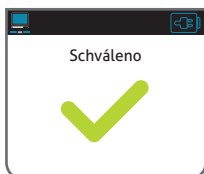
- 5.** Zadejte sumu Návratu



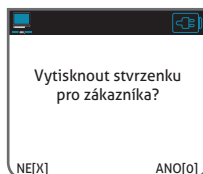
- 6.** Načtěte platební kartu



- 7.** Terminál zpracuje transakci a vytiskne stvrzenku pro obchodníka




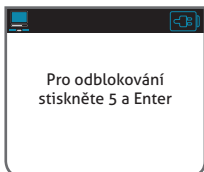
- 8.** Stisknutím tlačítka terminál vytiskne stvrzenku pro zákazníka



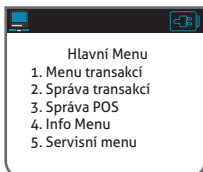
* Pokud chcete změnit heslo pro Návraty na vlastní, stiskněte tlačítko **FUNC**, zvolte možnost "Správa POS", následně vyberte "Změna uživatelského hesla". Je potřeba zadat původní heslo (základní heslo je 0000), potom zadat nové heslo a kvůli kontrole znovu zopakovat nové heslo.

Tato funkce umožňuje vytisknout přehled pohybů na terminálu od poslední uzávěrky. Tento přehled slouží jen jako informace pro obchodníka. Uzávěrka pro zúčtování se dělá automaticky o půlnoci.

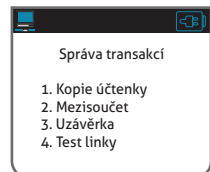
1. Odemkněte platební terminál pomocí tlačítka 5 a 



2. Stiskněte tlačítko  a zvolte možnost Správa transakcí



3. Zvolte možnost Uzávěrka




Uzávěrku je možné vytisknout kdykoliv, ale stavy počítačů se vymažou - slouží k uzavření dne/směny.

Mezisoučet je též možné vytisknout kdykoliv, stavy počítačů se v tomto případě nevymažou.

KOPIE STVRZENKY

V případě potřeby znovu vytisknutí poslední stvrzenky.

1. Stiskněte tlačítko 
2. Zvolte možnost "Správa transakcí", následně "Kopie stvrzenky"
3. Terminál vytiskne stvrzenku z poslední platební transakce. Kopii uzávěrky a mezisoučtu není možné vytisknout.

Papír do terminálu je z termo papíru,
velikost **57x40mm**.
Pro výměnu rolky otevřete kryt terminálu
a starou rolku vyměňte za novou.
Pro správnou funkčnost tisku musí
být kryt úplně zavřený.



ŘEŠENÍ PROBLÉMŮ

V případě poruchy terminálu postupujte podle následujících pokynů.

1. Restartujte terminál – stiskněte tlačítko **FUNC**, zvolte možnost "Správa POS", následně "Restart POS".
2. Proved'te Test linky – stiskněte tlačítko **FUNC**, zvolte možnost "Správa POS", následně "Test linky".

Test linky je úspěšný, pokud se na stvrzence vytiskne
"SCHVÁLENO".

3. Pokud Test linky není úspěšný, zkontrolujte připojení k internetu. V horním stavovém řádku je ikona připojení k internetu. Při nefunkčním připojení vidíte jednu z těchto ikon:



V PŘÍPADĚ, ŽE NEDOKÁŽETE PORUCHU ODSTRANIT,
OBRAŤTE SE NA NAŠÍ LINKU TECHNICKÉ PODPORY
+420 246 028 444.

